

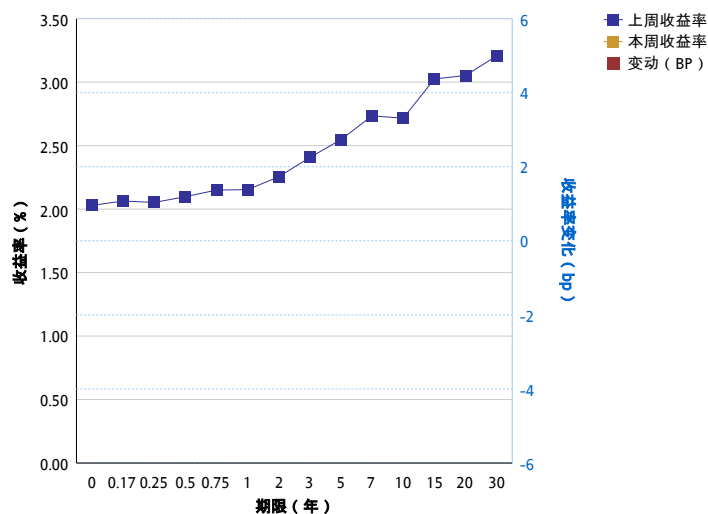
## 指数20160926--20161003

指数名称	指标名称	20161003	20160926	变化率(%)	上涨点数
------	------	----------	----------	--------	------

# 收益率曲线变动情况20160926-20161003

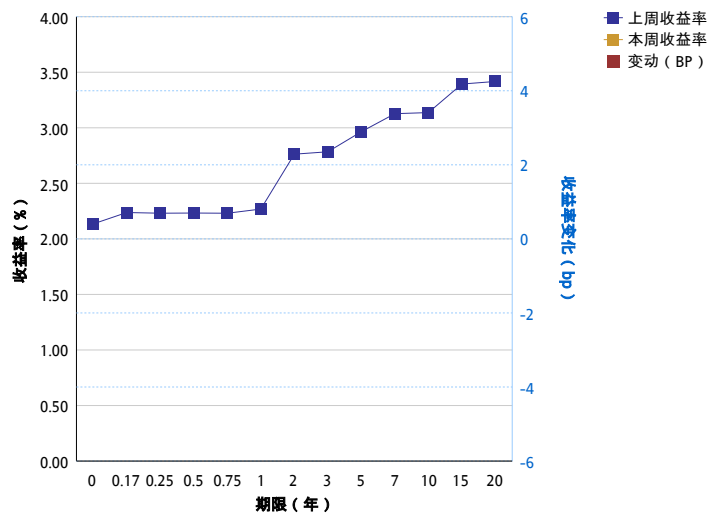
## 1.中债国债收益率曲线关键期限比较

期限 (年)	20160926	20161003	变动 (bp)
0.00	2.0292	-	-
0.17	2.0636	-	-
0.25	2.0523	-	-
0.50	2.0976	-	-
0.75	2.1498	-	-
1.00	2.1534	-	-
2.00	2.2545	-	-
3.00	2.4070	-	-
5.00	2.5474	-	-
7.00	2.7350	-	-
10.00	2.7157	-	-
15.00	3.0253	-	-
20.00	3.0522	-	-
30.00	3.2065	-	-
平均	2.4635	-	-



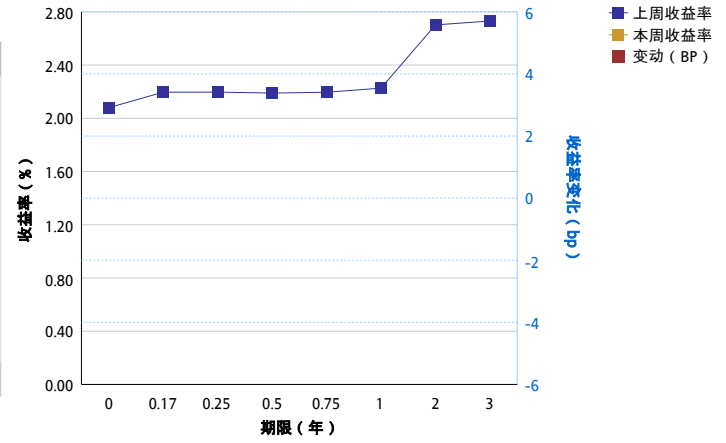
## 2.政策性银行债收益率曲线关键期限点比较

期限 (年)	20160926	20161003	变动 (bp)
0.00	2.1347	-	-
0.17	2.2373	-	-
0.25	2.2311	-	-
0.50	2.2328	-	-
0.75	2.2308	-	-
1.00	2.2684	-	-
2.00	2.7626	-	-
3.00	2.7841	-	-
5.00	2.9648	-	-
7.00	3.1270	-	-
10.00	3.1368	-	-
15.00	3.3939	-	-
20.00	3.4171	-	-
平均	2.6863	-	-



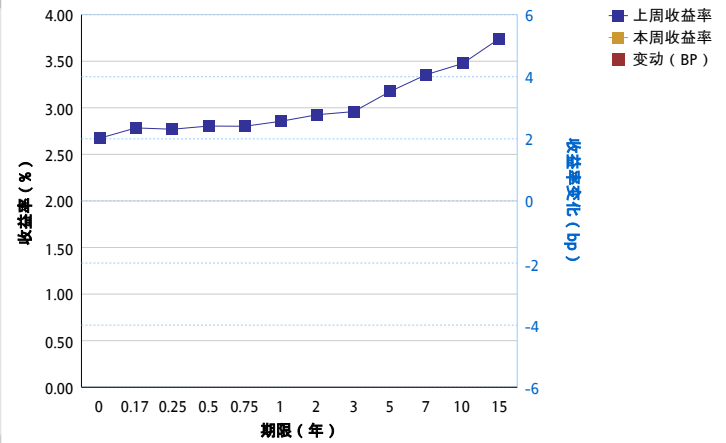
## 3.央票收益率曲线关键期限点比较

期限 (年)	20160926	20161003	变动 (bp)
0.00	2.0796	-	-
0.17	2.1961	-	-
0.25	2.1967	-	-
0.50	2.1896	-	-
0.75	2.1957	-	-
1.00	2.2266	-	-
2.00	2.7020	-	-
3.00	2.7310	-	-
平均	<b>2.3146</b>	-	-



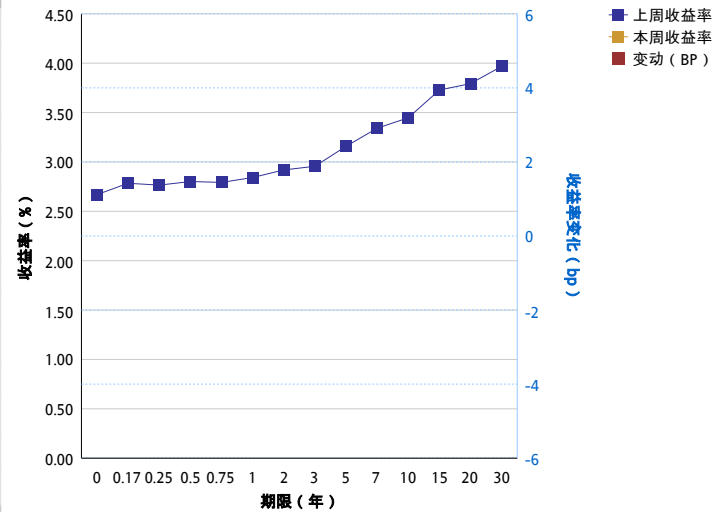
4.AAA短期票据收益率曲线关键期限点比较

期限 (年)	20160926	20161003	变动 (bp)
0.00	2.6729	-	-
0.17	2.7841	-	-
0.25	2.7697	-	-
0.50	2.8037	-	-
0.75	2.8017	-	-
1.00	2.8556	-	-
2.00	2.9257	-	-
3.00	2.9590	-	-
5.00	3.1750	-	-
7.00	3.3563	-	-
10.00	3.4755	-	-
15.00	3.7407	-	-
平均	<b>3.0267</b>	-	-



5.AAA企业债收益率曲线关键期限点比较

期限 (年)	20160926	20161003	变动 (bp)
0.00	2.6691	-	-
0.17	2.7843	-	-
0.25	2.7652	-	-
0.50	2.8017	-	-
0.75	2.7926	-	-
1.00	2.8424	-	-
2.00	2.9189	-	-
3.00	2.9561	-	-
5.00	3.1581	-	-
7.00	3.3417	-	-
10.00	3.4471	-	-
15.00	3.7282	-	-
20.00	3.7932	-	-
30.00	3.9680	-	-
平均	<b>3.1405</b>	-	-



## 市场交易概览20160926--20161003

序号	业务类别	本周结算面额 (亿元)	结算面额较上周涨跌幅 (%)	本周笔数	笔数较上周涨跌幅 (%)
1	现券交易	4,480.54	-57.70	4,163	-61.54
2	质押式回购	28,289.56	-43.06	5,917	-49.38
3	买断式回购	743.06	-72.67	508	-75.80
4	远期交割	-	-	-	-
5	债券借贷	58.59	-66.45	21	-79.21
<b>汇总</b>		<b>33,571.75</b>	<b>-59.97</b>	<b>10,609</b>	<b>-66.48</b>

## 现券交易情况20160926--20161003

债券类别	本周结算面额 ( 亿元 )	结算面额较上周涨跌幅 ( % )	本周笔数	笔数较上周涨跌幅 ( % )
中央企业债	18.80	150.67	28	75.00
中期票据	64.63	-61.24	130	-40.37
二级资本工具	13.48	-74.56	20	-69.23
保险公司金融债	23.00	270.97	10	150.00
商业银行债券	68.32	-43.61	52	-32.47
国际机构债券	1.00	-83.61	1	-85.71
地方企业债	297.78	-53.63	543	-55.16
地方政府债	153.60	-66.03	71	-65.70
扶贫专项金融债	18.40	-62.30	17	-10.53
政府支持机构债	34.10	0.32	30	-58.90
政策性银行债券	2,753.00	-61.46	2,449	-64.59
记账式国债	996.89	-46.90	770	-60.95
资产支持证券	21.90	682.25	23	475.00
非银行金融机构债	4.95	-63.63	4	-50.00
项目收益债券	10.68	-12.46	15	-21.05
<b>合计</b>	<b>4,480.54</b>	<b>31.65</b>	<b>4,163</b>	<b>5.69</b>

### 质押式回购交易情况20160926--20161003

交易期限品种	正回购面额 ( 亿元 )	正回购笔数	利率 ( 最小 )	利率 ( 最大 )	利率 ( 平均 )
R01D	11,922.58	2,138	0.0190	0.0370	0.0231
R01M	35.81	15	0.0270	0.0360	0.0306
R01Y	2.00	2	0.0320	0.0320	0.0320
R02M	21.91	16	0.0270	0.0380	0.0308
R03M	13.13	4	0.0278	0.0315	0.0284
R06M	6.00	2	0.0315	0.0340	0.0323
R14D	16,225.35	3,686	0.0210	0.0420	0.0286
R21D	62.79	54	0.0280	0.0441	0.0341
<b>合计</b>	<b>28,289.56</b>	<b>5,917</b>	<b>0.0190</b>	<b>0.0441</b>	<b>0.0300</b>